

**WYBORY DO SEJMU RZECZYPOSPOLITEJ POLSKIEJ
ZARZĄDZONE NA DZIEŃ 15 PAŹDZIERNIKA 2023 R.**

Okręg wyborczy nr

3

6

Okręgowa Komisja Wyborcza w Kaliszu

PROTOKÓŁ WYBORÓW POSŁÓW W OKRĘGU WYBORCZYM

sporządzony w dniu 17 października 2023 r.

I. W okręgu wyborczym wybierano 12 posłów z 7 zarejestrowanych list kandydatów na posłów:

- lista nr 1 KOMITET WYBORCZY BEZPARTYJNI SAMORZĄDOWCY
- lista nr 2 KKW TRZECIA DROGA PSL-PL2050 SZYMONA HOŁOWNI
- lista nr 3 KW NOWA LEWICA
- lista nr 4 KW PRAWO I SPRAWIEDLIWOŚĆ
- lista nr 5 KW KONFEDERACJA WOLNOŚĆ I NIEPODLEGŁOŚĆ
- lista nr 6 KKW KOALICJA OBYWATELSKA PO .N IPL ZIELONI
- lista nr 7 KW POLSKA JEST JEDNA

II. Na podstawie zawiadomienia otrzymanego od Państwowej Komisji Wyborczej o listach kandydatów poszczególnych komitetów wyborczych, które spełniają warunki uprawniające do uczestniczenia w podziale mandatów w okręgach wyborczych, Okręgowa Komisja Wyborcza stwierdza, że w okręgu wyborczym następujące listy spełniają warunki uczestniczenia w podziale mandatów:

- lista nr 2 KKW TRZECIA DROGA PSL-PL2050 SZYMONA HOŁOWNI
- lista nr 3 KW NOWA LEWICA
- lista nr 4 KW PRAWO I SPRAWIEDLIWOŚĆ
- lista nr 5 KW KONFEDERACJA WOLNOŚĆ I NIEPODLEGŁOŚĆ
- lista nr 6 KKW KOALICJA OBYWATELSKA PO .N IPL ZIELONI

III. Z zawiadomienia, o którym mowa w pkt. II, wynika, że następujące listy kandydatów nie spełniają warunków uczestniczenia w podziale mandatów:

- lista nr 1 KOMITET WYBORCZY BEZPARTYJNI SAMORZĄDOWCY
- lista nr 7 KW POLSKA JEST JEDNA



bd62d441-cc35-4b90-8a74-9738959c312b

IV. Na podstawie protokołu wyników głosowania w okręgu:

A. Komisja ustaliła, co następuje:

1	Liczba kart do głosowania otrzymanych przez obwodowe komisje wyborcze	*	7	0	5	6	5	0
2	Liczba wyborców uprawnionych do głosowania w chwili zakończenia głosowania	*	7	5	4	6	4	9
3	Liczba niewykorzystanych kart do głosowania	*	1	4	9	3	4	3
4	Liczba wyborców, którym wydano karty do głosowania w lokalach wyborczych	*	5	5	6	3	6	2
5	Liczba wyborców, którym wysłano pakiety wyborcze	*	*	*	*	2	9	7
6	Liczba wyborców, którym wydano karty do głosowania w lokalach wyborczych oraz w głosowaniu korespondencyjnym	*	5	5	6	6	5	9
7	Liczba wyborców głosujących przez pełnomocnika	*	*	*	*	8	0	6
8	Liczba wyborców głosujących na podstawie zaświadczenia o prawie do głosowania	*	*	*	5	2	3	4
9	Liczba otrzymanych kopert zwrotnych w głosowaniu korespondencyjnym	*	*	*	*	2	8	6
9a	Liczba kopert zwrotnych w głosowaniu korespondencyjnym, w których nie było oświadczenia o osobistym i tajnym oddaniu głosu	*	*	*	*	*	2	6
9b	Liczba kopert zwrotnych w głosowaniu korespondencyjnym, w których oświadczenie nie było podpisane przez wyborcę	*	*	*	*	*	*	2
9c	Liczba kopert zwrotnych w głosowaniu korespondencyjnym, w których nie było koperty na karty do głosowania	*	*	*	*	*	*	0
9d	Liczba kopert zwrotnych w głosowaniu korespondencyjnym, w których znajdowała się niezaklejona koperta na karty do głosowania	*	*	*	*	*	*	4
9e	Liczba kopert na karty do głosowania w głosowaniu korespondencyjnym wrzuconych do urny	*	*	*	*	2	5	4
10	Liczba kart wyjętych z urny	*	5	5	6	4	9	4
10a	w tym liczba kart wyjętych z kopert na karty do głosowania w głosowaniu korespondencyjnym	*	*	*	*	2	5	3
11	Liczba kart nieważnych	*	*	*	*	1	6	5
12	Liczba kart ważnych	*	5	5	6	3	2	9
13	Liczba głosów nieważnych	*	*	1	4	0	6	2
13a	w tym z powodu postawienia znaku „X” obok nazwiska dwóch lub większej liczby kandydatów z różnych list	*	*	*	8	1	7	2
13b	w tym z powodu niepostawienia znaku „X” obok nazwiska żadnego kandydata	*	*	*	4	6	3	9



13c	w tym z powodu postawienia znaku „X” wyłącznie obok nazwiska kandydata na liście, której rejestracja została unieważniona	*	*	*	1	2	5	1
14	Liczba głosów ważnych oddanych łącznie na wszystkie listy kandydatów	*	5	4	2	2	6	7

B. Na poszczególne listy kandydatów oddano następujące liczby głosów ważnych:

na listę nr 1 KOMITET WYBORCZY BEZPARTYJNI SAMORZĄDOWCY oddano 12934 głosy
 na listę nr 2 KKW TRZECIA DROGA PSL-PL2050 SZYMONA HOŁOWNI oddano 87628 głosów
 na listę nr 3 KW NOWA LEWICA oddano 46222 głosy
 na listę nr 4 KW PRAWO I SPRAWIEDLIWOŚĆ oddano 194416 głosów
 na listę nr 5 KW KONFEDERACJA WOLNOŚĆ I NIEPODLEGŁOŚĆ oddano 37838 głosów
 na listę nr 6 KKW KOALICJA OBYWATELSKA PO .N IPL ZIELONI oddano 154990 głosów
 na listę nr 7 KW POLSKA JEST JEDNA oddano 8239 głosów

C. Komisja stwierdza, że mandaty przypadają następującym listom kandydatów:

2 mandaty liście nr 2 KKW TRZECIA DROGA PSL-PL2050 SZYMONA HOŁOWNI
 1 mandat liście nr 3 KW NOWA LEWICA
 5 mandatów liście nr 4 KW PRAWO I SPRAWIEDLIWOŚĆ
 4 mandaty liście nr 6 KKW KOALICJA OBYWATELSKA PO .N IPL ZIELONI

Spośród list kandydatów uprawnionych do uczestniczenia w podziale mandatów w okręgu wyborczym mandatów nie uzyskały następujące listy:

lista nr 5 KW KONFEDERACJA WOLNOŚĆ I NIEPODLEGŁOŚĆ

D. Na listach kandydatów, którym przypadają mandaty, kandydaci otrzymali następujące liczby głosów ważnych

Lista nr 2 KKW TRZECIA DROGA PSL-PL2050 SZYMONA HOŁOWNI

1.	GRZYB Andrzej Marian	*	*	2	9	3	9	1
2.	OLIWIECKA Barbara Anna	*	*	1	2	2	1	4
3.	ZIELONKA Jarosław Marek	*	*	*	5	7	0	5
4.	KOBUS Bartosz Marek	*	*	*	4	7	4	8
5.	POTASZNIK Dariusz Michał	*	*	*	2	3	1	6
6.	GÓRALCZYK Agnieszka Magdalena	*	*	*	3	0	4	5
7.	ADACH Anna Ewa	*	*	*	2	4	0	6
8.	NOSAL Krzysztof	*	*	*	4	7	4	3
9.	MUREK Dawid	*	*	*	1	3	0	6
10.	MARSZAŁEK Franciszek	*	*	*	2	9	3	5
11.	SPYCHALSKA Magdalena Ewa	*	*	*	1	8	7	4
12.	DROŹDZYŃSKI Mieczysław Karol	*	*	*	1	0	2	3



13.	FURMANIAK Marta	*	*	*	1	4	6	1
14.	KUBIAK Andrzej	*	*	*	1	4	3	2
15.	RATAJCZYK Jarosław Paweł	*	*	*	*	7	3	6
16.	WOŹNIAK Ewa Janina	*	*	*	*	8	2	2
17.	SMEKTAŁA Mariola Maria	*	*	*	1	2	8	4
18.	WASIELEWSKI Maciej Paweł	*	*	*	2	0	2	9
19.	DWORAK Patryk	*	*	*	*	4	2	3
20.	RYBACKA Agnieszka	*	*	*	1	9	8	0
21.	PATALAS Piotr Jan	*	*	*	*	6	0	0
22.	SPERZYŃSKI Adam Marek	*	*	*	2	5	1	5
23.	SKORUPSKA Izabela	*	*	*	*	9	7	3
24.	PERZ Dariusz Józef	*	*	*	1	6	6	7

Lista nr 3 KW NOWA LEWICA

1.	SZCZEPAŃSKI Wiesław Andrzej	*	*	1	3	6	6	8
2.	ŚWIĄTEK Anita	*	*	1	2	0	3	5
3.	ALEKSANDRZAK Leszek Grzegorz	*	*	*	2	8	8	9
4.	NOWACKI Konrad	*	*	*	1	4	8	4
5.	BIELAK Bogumiła Ewa	*	*	*	1	9	6	2
6.	KOPICA Miłosz	*	*	*	1	0	0	2
7.	ŚMIGIELSKI Dawid	*	*	*	1	1	5	1
8.	PACH Tomasz Mateusz	*	*	*	*	5	5	5
9.	HIBNER Karol	*	*	*	*	6	3	1
10.	ROGALA Mikołaj	*	*	*	2	3	1	9
11.	JANGAS Amelia Paulina	*	*	*	1	3	4	6



12.	BRODZIAK Zbigniew Sławomir	*	*	*	*	8	1	7
13.	JAKUBEK-SZCZEPANIAK Daria Dorota	*	*	*	*	6	1	4
14.	MATYSIAK Waldemar Franciszek	*	*	*	*	6	4	2
15.	BŁASZCZYK Lech Jan	*	*	*	*	3	4	5
16.	ZYNER Ewa	*	*	*	*	4	8	3
17.	MUELLER Mirosława Gabryela	*	*	*	*	3	7	5
18.	FRAŃCZEK Beata	*	*	*	*	4	7	7
19.	MAZUREK Karolina	*	*	*	*	7	2	8
20.	GÓRSKI Dawid Marcin	*	*	*	*	4	2	9
21.	WIECZOREK Dorota	*	*	*	*	8	8	8
22.	REMBIKOWSKA Ewa Krystyna	*	*	*	*	1	8	2
23.	MIERZEJEWSKA Monika Magdalena	*	*	*	*	4	4	6
24.	BŁAŻEJCZAK-KLECZEWSKA Beata	*	*	*	*	7	5	4

Lista nr 4 KW PRAWO I SPRAWIEDLIWOŚĆ

1.	MALAĞ Marlena Magdalena	*	1	0	9	8	7	0
2.	SÓJKA Katarzyna	*	*	1	8	1	3	8
3.	DZIEDZICZAK Jan Michał	*	*	1	4	6	8	9
4.	ŁAWNICZAK Tomasz	*	*	*	4	4	5	7
5.	MOSIŃSKI Jan	*	*	*	7	3	2	1
6.	KALETA Piotr Marek	*	*	1	6	3	4	4
7.	CZECHAK Lidia	*	*	*	7	0	5	3
8.	SOWA Marek Jan	*	*	*	1	4	2	5
9.	ŚNIEGOCKA Alicja Maria	*	*	*	2	2	4	4
10.	BIERŁA Leszek Józef	*	*	*	1	4	5	1



11.	KOGUT Piotr Włodzimierz	*	*	*	*	8	2	9
12.	WAWER Andrzej	*	*	*	*	8	2	3
13.	STELMASZYK Arkadiusz Robert	*	*	*	*	5	4	7
14.	DZIAMSKA Katarzyna	*	*	*	*	5	9	5
15.	SZYMONIAK Czesław Jan	*	*	*	*	6	8	0
16.	BUKOWSKI Mateusz Marian	*	*	*	*	7	6	7
17.	KALAK Sławomira Maria	*	*	*	*	8	4	0
18.	ZAMIATAŁA Jolanta	*	*	*	*	8	4	5
19.	DĄBROWICZ Radosław Mikołaj	*	*	*	*	3	7	8
20.	KONIECZNA Agnieszka	*	*	*	*	9	3	5
21.	MAJ Beata	*	*	*	1	2	2	6
22.	GOŹDZIASZEK Paweł	*	*	*	*	3	2	0
23.	KOŁECZKO Krzysztof Stanisław	*	*	*	*	8	4	7
24.	DZIEDZIC Krzysztof Józef	*	*	*	1	7	9	2

Lista nr 6 **KKW KOALICJA OBYWATELSKA PO .N IPL ZIELONI**

1.	URBANIAK Jarosław Piotr	*	*	5	0	7	2	4
2.	PAWLICZAK Karolina Monika	*	*	2	1	8	1	9
3.	RUSIECKI Grzegorz Stanisław	*	*	2	2	4	1	0
4.	ŁUCZAK Alicja	*	*	*	5	1	8	6
5.	PAŁKA-SZYDŁO Beata Katarzyna	*	*	*	3	8	9	7
6.	ROZUM Dariusz	*	*	*	5	0	8	7
7.	WITCZAK Mariusz Sebastian	*	*	1	2	7	5	4
8.	ADAMCZAK Arleta	*	*	*	4	4	9	3
9.	TYC Marcin Stanisław	*	*	*	4	9	4	7



10.	WYSOCKA-BALCEREK Małgorzata	*	*	*	3	0	8	0
11.	RADEK-ROGOZIŃSKA Grażyna	*	*	*	1	1	3	3
12.	PANOWICZ Ewa Maria	*	*	*	1	7	0	4
13.	WYREMBLEWSKA-KORZYNIEWSKA Urszula	*	*	*	3	7	5	9
14.	SIERAKOWSKI Albert Przemysław	*	*	*	*	5	6	5
15.	DZIUBKA Ewa	*	*	*	1	4	5	3
16.	MACHOWIAK Adriana Irena	*	*	*	*	7	2	7
17.	NOWICKI Jakub Oskar	*	*	*	*	5	1	2
18.	DAJEWSKA Sandra Maria	*	*	*	*	4	5	0
19.	LIS Karol Michał	*	*	*	*	8	3	8
20.	SZCZYGIEŁ Jakub Grzegorz	*	*	*	*	5	2	6
21.	ŚWIDERSKA Anna Anita	*	*	*	*	7	5	1
22.	WARDEŃSKI Karol Dariusz	*	*	*	*	3	0	8
23.	LINKE Paweł	*	*	*	2	9	6	6
24.	HENCZYCA Bożena Katarzyna	*	*	*	4	9	0	1

E. Komisja stwierdza, że w wyborach do Sejmu Rzeczypospolitej Polskiej zarządzonych na dzień 15 października 2023 r. w okręgu wyborczym nr 36 wybrani na posłów zostali:

- 1) GRZYB Andrzej Marian
z listy nr 2 KKW TRZECIA DROGA PSL-PL2050 SZYMONA HOŁOWNI
- 2) OLIWIECKA Barbara Anna
z listy nr 2 KKW TRZECIA DROGA PSL-PL2050 SZYMONA HOŁOWNI
- 3) SZCZEPAŃSKI Wiesław Andrzej
z listy nr 3 KW NOWA LEWICA
- 4) MAŁĄG Marlena Magdalena
z listy nr 4 KW PRAWO I SPRAWIEDLIWOŚĆ
- 5) SÓJKA Katarzyna
z listy nr 4 KW PRAWO I SPRAWIEDLIWOŚĆ
- 6) DZIEDZICZAK Jan Michał
z listy nr 4 KW PRAWO I SPRAWIEDLIWOŚĆ
- 7) MOSIŃSKI Jan
z listy nr 4 KW PRAWO I SPRAWIEDLIWOŚĆ
- 8) KALETA Piotr Marek
z listy nr 4 KW PRAWO I SPRAWIEDLIWOŚĆ
- 9) URBANIAK Jarosław Piotr
z listy nr 6 KKW KOALICJA OBYWATELSKA PO .N IPL ZIELONI
- 10) PAWLICZAK Karolina Monika
z listy nr 6 KKW KOALICJA OBYWATELSKA PO .N IPL ZIELONI



- 11) RUSIECKI Grzegorz Stanisław
z listy nr 6 KKW KOALICJA OBYWATELSKA PO .N IPL ZIELONI
- 12) WITCZAK Mariusz Sebastian
z listy nr 6 KKW KOALICJA OBYWATELSKA PO .N IPL ZIELONI



V*). Adnotacja o wniesieniu uwag przez mężów zaufania z wymienieniem konkretnych zarzutów; jeżeli nie ma, wpisać „brak zarzutów” lub „brak mężów zaufania”: *brak mężów zaufania*

Przy sporządzeniu protokołu obecni byli członkowie Komisji:

- 1) Kawęcki Ireneusz - Przewodniczący
- 2) Krysicka Anna Zofia - Zastępca Przewodniczącego
- 3) Plichta Adam Jan - Zastępca Przewodniczącego
- 4) Czwojda Marcin Filip - Członek
- 5) Janiszewska Edyta Agnieszka - Członek
- 6) Przybylska Marta Agnieszka - Członek
- 7) Roszewski Janusz Marek - Członek
- 8) Szymankiewicz Piotr Grzegorz - Członek
- 9) Włodarek Michał Marcin - Członek

[Handwritten signature]
.....
(podpis)
[Handwritten signature]
.....
(podpis)
[Handwritten signature]
.....
(podpis)
[Handwritten signature]
.....
(podpis)
[Handwritten signature]
.....
(podpis)
[Handwritten signature]
.....
(podpis)
[Handwritten signature]
.....
(podpis)
[Handwritten signature]
.....
(podpis)



*) Jeżeli treść nie mieści się na formularzu, należy dołączyć ją do protokołu, zaznaczając to w miejscu przeznaczonym na wpisanie adnotacji.



Załącznik do protokołu wyborów
posłów w okręgu wyborczym

**Okręg wyborczy nr 36
do Sejmu Rzeczypospolitej Polskiej
w Kaliszu
obejmujący 12 mandatów**

**Zestawienie
wyników głosowania i podziału mandatów
pomiędzy listy kandydatów na posłów**

sporządzone dnia 17 października 2023 r. przez Okręgową Komisję Wyborczą w Kaliszu

1. Na podstawie zawiadomienia Państwowej Komisji Wyborczej, które listy kandydatów na posłów spełniają warunek uprawniający do uczestniczenia w podziale mandatów, Okręgowa Komisja Wyborcza stwierdza, że do uczestniczenia w podziale mandatów w okręgu uprawnione są następujące listy kandydatów na posłów:

Lista nr 2 zgłoszona przez KKW TRZECIA DROGA PSL-PL2050 SZYMONA HOŁOWNI

Lista nr 3 zgłoszona przez KW NOWA LEWICA

Lista nr 4 zgłoszona przez KW PRAWO I SPRAWIEDLIWOŚĆ

Lista nr 5 zgłoszona przez KW KONFEDERACJA WOLNOŚĆ I NIEPODLEGŁOŚĆ

Lista nr 6 zgłoszona przez KKW KOALICJA OBYWATELSKA PO .N IPL ZIELONI

2. Wyliczenie ilorazów wyborczych (art. 232 § 1 pkt 1 Kodeksu wyborczego) oraz przypadających mandatów dla uprawnionych list kandydatów na posłów jest następujące:

Lista nr 2 Liczba głosów ważnych oddanych na tę listę $x = 87628$
Wyliczony iloraz: $x : 1 = 87628,0$ $x : 2 = 43814,0$ $x : 3 = 29209,3333$

x : 4 = 21907,0
x : 5 = 17525,6
x : 6 = 14604,6667
x : 7 = 12518,2857
x : 8 = 10953,5
x : 9 = 9736,4444
x : 10 = 8762,8
x : 11 = 7966,1818
x : 12 = 7302,3333
x : 13 = 6740,6154
x : 14 = 6259,1429
x : 15 = 5841,8667
x : 16 = 5476,75

Lista nr 3 Liczba głosów ważnych oddanych na tę listę x = 46222
--

Wyliczony iloraz:

x : 1 = 46222,0
x : 2 = 23111,0
x : 3 = 15407,3333
x : 4 = 11555,5
x : 5 = 9244,4
x : 6 = 7703,6667
x : 7 = 6603,1429
x : 8 = 5777,75
x : 9 = 5135,7778
x : 10 = 4622,2
x : 11 = 4202,0
x : 12 = 3851,8333
x : 13 = 3555,5385
x : 14 = 3301,5714
x : 15 = 3081,4667
x : 16 = 2888,875

Lista nr 4 Liczba głosów ważnych oddanych na tę listę x = 194416

Wyliczony iloraz:

x : 1 = 194416,0
x : 2 = 97208,0
x : 3 = 64805,3333
x : 4 = 48604,0
x : 5 = 38883,2
x : 6 = 32402,6667
x : 7 = 27773,7143
x : 8 = 24302,0
x : 9 = 21601,7778

x : 10 = 19441,6
x : 11 = 17674,1818
x : 12 = 16201,3333
x : 13 = 14955,0769
x : 14 = 13886,8571
x : 15 = 12961,0667
x : 16 = 12151,0

Lista nr 5 Liczba głosów ważnych oddanych na tę listę x = 37838
--

Wyliczony iloraz:

x : 1 = 37838,0
x : 2 = 18919,0
x : 3 = 12612,6667
x : 4 = 9459,5
x : 5 = 7567,6
x : 6 = 6306,3333
x : 7 = 5405,4286
x : 8 = 4729,75
x : 9 = 4204,2222
x : 10 = 3783,8
x : 11 = 3439,8182
x : 12 = 3153,1667
x : 13 = 2910,6154
x : 14 = 2702,7143
x : 15 = 2522,5333
x : 16 = 2364,875

Lista nr 6 Liczba głosów ważnych oddanych na tę listę x = 154990

Wyliczony iloraz:


x : 1 = 154990,0
x : 2 = 77495,0
x : 3 = 51663,3333
x : 4 = 38747,5
x : 5 = 30998,0
x : 6 = 25831,6667
x : 7 = 22141,4286
x : 8 = 19373,75
x : 9 = 17221,1111
x : 10 = 15499,0
x : 11 = 14090,0
x : 12 = 12915,8333
x : 13 = 11922,3077
x : 14 = 11070,7143
x : 15 = 10332,6667

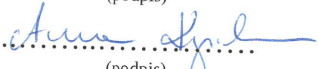
$x : 16 = 9686,875$


3. Szereg kolejno największych liczb (ilorazów wyborczych) jest następujący:
- 1) 194416,0 odpowiada liście nr 4
 - 2) 154990,0 odpowiada liście nr 6
 - 3) 97208,0 odpowiada liście nr 4
 - 4) 87628,0 odpowiada liście nr 2
 - 5) 77495,0 odpowiada liście nr 6
 - 6) 64805,3333 odpowiada liście nr 4
 - 7) 51663,3333 odpowiada liście nr 6
 - 8) 48604,0 odpowiada liście nr 4
 - 9) 46222,0 odpowiada liście nr 3
 - 10) 43814,0 odpowiada liście nr 2
 - 11) 38883,2 odpowiada liście nr 4
 - 12) 38747,5 odpowiada liście nr 6
 - 13) 37838,0 odpowiada liście nr 5
 - 14) 32402,6667 odpowiada liście nr 4
 - 15) 30998,0 odpowiada liście nr 6
 - 16) 29209,3333 odpowiada liście nr 2
4. Komisja stwierdza, że w okręgu wyborczym mandaty przypadają następującym listom, które uzyskały największe ilorazy wyborcze:
- 2 mandaty dla listy nr 2
 - 1 mandat dla listy nr 3
 - 5 mandatów dla listy nr 4
 - 4 mandaty dla listy nr 6


Przy sporządzaniu zestawienia obecni byli:

- 1) Kawęcki Ireneusz - Przewodniczący
- 2) Krysicka Anna Zofia - Zastępca Przewodniczącego
- 3) Plichta Adam Jan - Zastępca Przewodniczącego
- 4) Czwojda Marcin Filip - Członek
- 5) Janiszewska Edyta Agnieszka - Członek
- 6) Przybylska Marta Agnieszka - Członek
- 7) Roszewski Janusz Marek - Członek
- 8) Szymankiewicz Piotr Grzegorz - Członek
- 9) Włodarek Michał Marcin - Członek

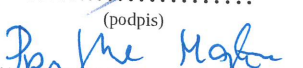

.....
(podpis)

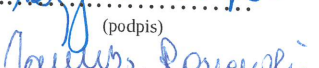

.....
(podpis)

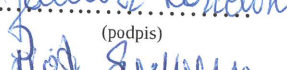

.....
(podpis)

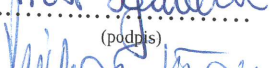

.....
(podpis)


.....
(podpis)


.....
(podpis)


.....
(podpis)


.....
(podpis)


.....
(podpis)

