

WYBORY DO SENATU RZECZYPOSPOLITEJ POLSKIEJ							
Okręg wyborczy nr	*	9	6	Okręgowa Komisja Wyborcza w	Kaliszu		

PROTOKÓŁ WYNIKÓW GŁOSOWANIA I WYNIKÓW WYBORÓW SENATORA W OKRĘGU WYBORCZYM

Wyniki głosowania i wyniki wyborów senatora w okręgu wyborczym ustalono w dniu 26 października 2015 r.

I.

Głosowanie przeprowadzono w 215 obwodach głosowania i na podstawie protokołów głosowania otrzymanych od wszystkich obwodowych komisji wyborczych na obszarze należącym do jej właściwości Okręgowa Komisja Wyborcza ustaliła następujące wyniki głosowania w okręgu:

1	Liczba wyborców uprawnionych do głosowania w chwili zakończenia głosowania	*	2	5	3	8	4	0
2	Liczba otrzymanych przez obwodowe komisje wyborcze kart do głosowania	*	1	9	4	5	4	2
3	Nie wykorzystano kart do głosowania	*	*	7	3	5	2	0
4	Liczba wyborców, którym wydano karty do głosowania	*	1	2	1	0	1	7
5	Liczba wyborców głosujących przez pełnomocnika	*	*	*	*	*	5	1
6	Liczba wyborców głosujących na podstawie zaświadczenia o prawie do głosowania	*	*	*	*	5	3	0
7	Liczba wyborców, którym wysłano pakiety wyborcze	*	*	*	*	*	4	5
8	Liczba otrzymanych kopert zwrotnych	*	*	*	*	*	4	4
8a	Liczba kopert zwrotnych, w których nie było oświadczenia o osobistym i tajnym oddaniu głosu	*	*	*	*	*	*	3
8b	Liczba kopert zwrotnych, w których oświadczenie nie było podpisane przez wyborcę	*	*	*	*	*	*	2
8c	Liczba kopert zwrotnych, w których nie było koperty na karty do głosowania	*	*	*	*	*	*	0
8d	Liczba kopert zwrotnych, w których znajdowała się niezaklejona koperta na karty do głosowania	*	*	*	*	*	*	0
8e	Liczba kopert na karty do głosowania wrzuconych do urny	*	*	*	*	*	3	9

9	Liczba kart wyjętych z urny	*	1	2	1	0	2	9
9a	w tym liczba kart wyjętych z kopert na karty do głosowania	*	*	*	*	*	3	9
10	Liczba kart nieważnych	*	*	*	*	*	*	0
11	Liczba kart ważnych	*	1	2	1	0	2	9
12	Liczba głosów nieważnych	*	*	*	4	1	0	8
12a	w tym z powodu postawienia znaku „X” obok nazwiska dwóch lub większej liczby kandydatów	*	*	*	*	8	8	2
12b	w tym z powodu niepostawienia znaku „X” obok nazwiska żadnego kandydata	*	*	*	3	1	2	2
12c	w tym z powodu postawienia znaku „X” wyłącznie obok skreślonego nazwiska kandydata	*	*	*	*	*	*	0
13	Liczba głosów ważnych oddanych łącznie na wszystkich kandydatów	*	1	1	6	9	2	1

14. **Poszczególni kandydaci otrzymali następujące liczby głosów ważnych:**

1	DYRDZIAK Maria Krystyna zgłoszona przez KWW JOW Bezpartyjni	*	*	1	1	2	6	8
2	GRZESIEK Jan zgłoszony przez Komitet Wyborczy Polskie Stronnictwo Ludowe	*	*	1	8	4	0	7
3	SITARZ Witold Jan zgłoszony przez KW Platforma Obywatelska RP	*	*	2	7	0	7	1
4	WOJTYŁA Andrzej Franciszek zgłoszony przez KW Prawo i Sprawiedliwość	*	*	4	3	0	6	8
5	WRZESIŃSKA Barbara zgłoszona przez KW Nowoczesna Ryszarda Petru	*	*	1	7	1	0	7
	Razem	*	1	1	6	9	2	1

Handwritten signatures of the candidates and officials, including Maria Krystyna Dyrdziak, Jan Grzesiek, Witold Jan Sitarz, Andrzej Franciszek Wojtyła, and Barbara Wrzesińska, along with other signatures.

II.

15.***) Komisja stwierdza, że:

- a) następujący kandydat otrzymał w okręgu wyborczym najwięcej oddanych głosów ważnych, wobec czego został wybrany na senatora:

WOJTYŁA Andrzej Franciszek
zgłoszony przez KW Prawo i Sprawiedliwość

43068

- b) w związku z tym, że kandydatów otrzymało w okręgu wyborczym równą liczbę głosów uprawniającą do uzyskania mandatu, poszczególni zaś kandydaci uzyskali więcej głosów od współkandydata/współkandydatów w następującej liczbie obwodów głosowania:

1)
(nazwisko i imię imiona) (liczba obwodów)

zgłoszony przez
(nazwa lub skrót nazwy komitetu wyborczego)

2)

zgłoszony przez

na senatora został wybrany:

.....
(nazwisko i imię imiona)

zgłoszony przez
(nazwa lub skrót nazwy komitetu wyborczego)

- c) w związku z tym, że kandydatów otrzymało w okręgu wyborczym równą liczbę głosów, uprawniającą do uzyskania mandatu, a ponadto liczba obwodów głosowania, w których kandydaci ci uzyskali więcej głosów, jest równa i wynosi przeprowadzono

losowanie, w wyniku którego senatorem został:

.....
(nazwisko i imię imiona)

zgłoszony przez
(nazwa lub skrót nazwy komitetu wyborczego)

III.

16.***) Komisja stwierdza, że nie otrzymała w ciągu 24 godzin od zakończenia głosowania wyników głosowania z następujących obwodów głosowania utworzonych za granicą/na polskich statkach morskich³⁾:

Obwód nr z siedzibą
Obwód nr z siedzibą
tj. łącznie z obwodów głosowania. Przyczyną nieuzyskania wyników głosowania było:

Zgodnie z art. 272 § 2 Kodeksu wyborczego głosowanie w tych obwodach uznaje się za niebyłe i w związku z tym obwody te nie zostały wykazane w liczbie obwodów, w których przeprowadzono głosowanie.

IV.

17.***) Adnotacja o wniesieniu przez osoby zgłaszające kandydatów uwag z wymienieniem konkretnych zarzutów; jeżeli nie ma, wpisać „brak zarzutów”:

.....
.....


V.


18.***)***) Opis przebiegu losowania, o którym mowa w pkt 15:


.....
.....


Przy sporządzeniu protokołu obecni byli członkowie Komisji:



- 1) Vogt Wojciech Kazimierz, Przewodniczący
- 2) Roszewski Janusz Marek, Zastępca Przewodniczącego
- 3) Strach Przemysław Andrzej, Zastępca Przewodniczącego
- 4) Kawęcki Ireneusz, Członek
- 5) Krysicka Anna Zofia, Członek
- 6) Małolepszy Jacek Marian, Członek
- 7) Mokras Barbara Maria, Członek
- 8) Raszewski Marian, Członek
- 9) Świeżyński Dariusz Sylwester, Członek




















**) Niepotrzebne skreślić.

****) Jeżeli treść nie mieści się na formularzu, należy dołączyć ją do protokołu, zaznaczając to w miejscu przeznaczonym na wpisanie adnotacji.